

# DLI

## SUMMER PACKET

★ Summer Learning  
Activities and Lessons  
for Rising  
DLI First Graders!



[www.stcletusparish.com/duallanguageimmersion.com](http://www.stcletusparish.com/duallanguageimmersion.com)



# CONTANDO HASTA 100

Complete los espacios en blanco en las tablas con los números correctos.

1			4		6				10
	12			15		17		19	
		23			26				30
31			34			37	38		
41		43			46				50
	52			55			58		
61			64			67			70
		73			76			79	
	82			85			88		
91		93			96				100

# CONTANDO HASTA 100

Complete los espacios en blanco en las tablas con los números correctos.

	2	3			6			9	
		13			16			19	
21			24				28		
	32				36				40
			44			47			
51		53						59	
	62				66				
71				75					80
		83				87			
	92				96			99	



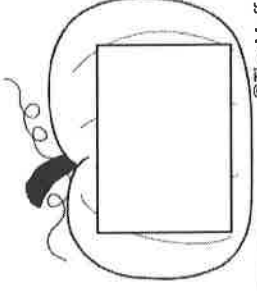
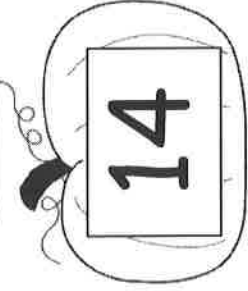


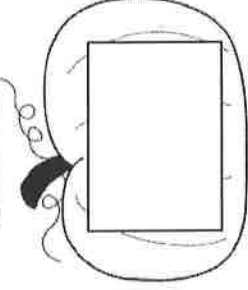


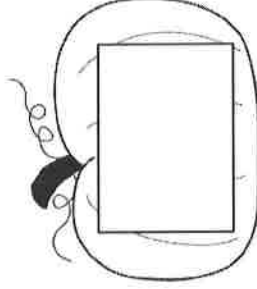




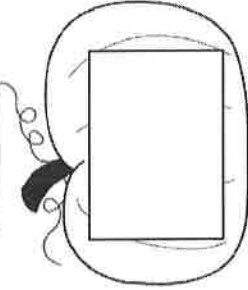



# CONTANDO HASTA 100

Complete los espacios en blanco en las tablas con los números correctos.

1								9	
				15					
	22								30
			34				38		
		43						49	
	52				56				
61						67			
	72			75					
		83					88		
			94						100

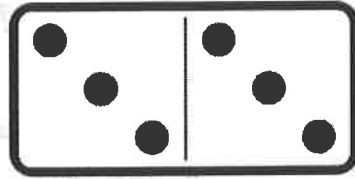
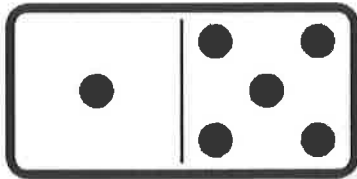
# What comes next?

Fill in the missing numbers in each row.




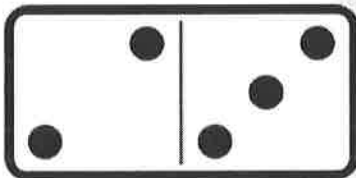
# Domino addition

Directions: Count the number of dots on each domino and write the numbers on the lines. Add up the dots and put the sum in the box.



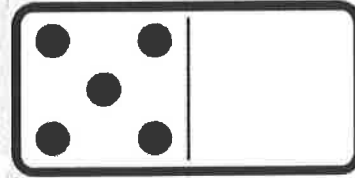
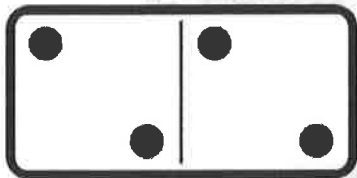
$$\underline{\quad} + \underline{\quad} = \square$$

$$\underline{\quad} + \underline{\quad} = \square$$



$$\underline{\quad} + \underline{\quad} = \square$$

$$\underline{\quad} + \underline{\quad} = \square$$




$$\underline{\quad} + \underline{\quad} = \square$$

$$\underline{\quad} + \underline{\quad} = \square$$


Nombre: \_\_\_\_\_

# YO PUEDO LEER:

Fluidez con las palabras de alta frecuencia



Yo veo un bote.



Yo veo una casa.




Yo veo un pato.



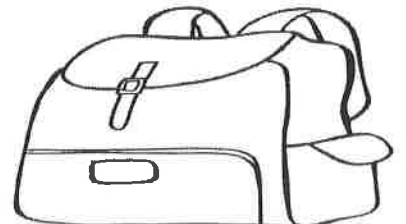
Yo veo una abeja.



Yo veo un gato.




Yo veo una mochila.



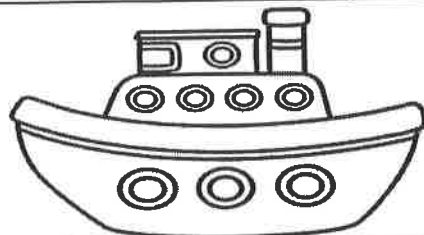
Nombre: \_\_\_\_\_

# YO PUEDO LEER:


Fluidez con las palabras de alta frecuencia



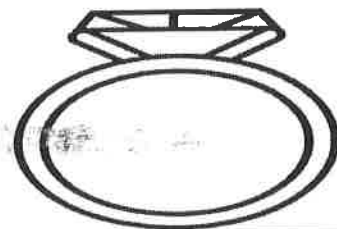
El bote es grande.



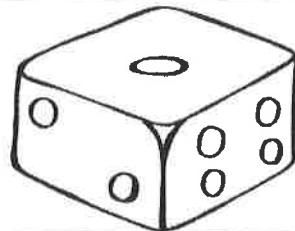
El coche es grande.




El anillo es grande.




El dado es grande.



El oso es grande.




El elefante es grande.




Nombre: \_\_\_\_\_

# YO PUEDO LEER:

Fluidez con las palabras de alta frecuencia



La araña es pequeña.




La casa es pequeña.



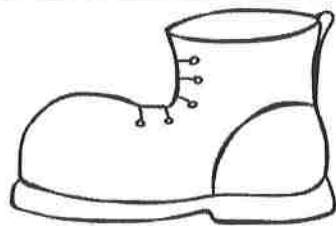
La abeja es pequeña.




La estrella es pequeña.



La bota es pequeña.




La llave es pequeña.



Name: \_\_\_\_\_

Put the numbers in the blank so that the alligator is eating the greater number.




EXAMPLE

31

13

13



31

35

36

\_\_\_\_\_




\_\_\_\_\_

27

31

\_\_\_\_\_



\_\_\_\_\_

29

28

\_\_\_\_\_



\_\_\_\_\_

27

17

\_\_\_\_\_



\_\_\_\_\_

14

41

\_\_\_\_\_



\_\_\_\_\_

30

29

\_\_\_\_\_




\_\_\_\_\_

04

40

\_\_\_\_\_




\_\_\_\_\_

Name: \_\_\_\_\_


Circle the group(s) of ten, then write the total amount.



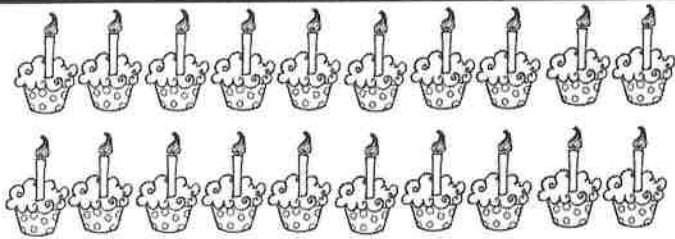
EXAMPLE



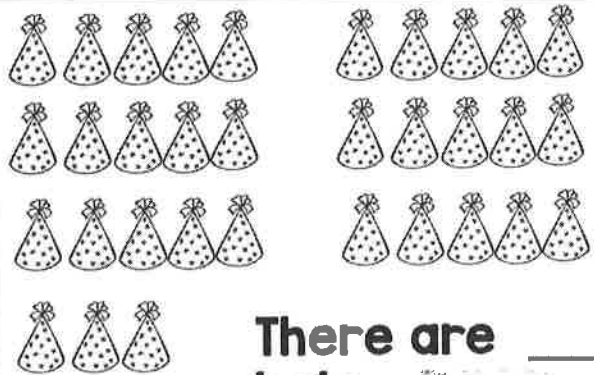
There are 30 cubes.




There are \_\_\_\_\_ cubes.




There are \_\_\_\_\_ cupcakes.



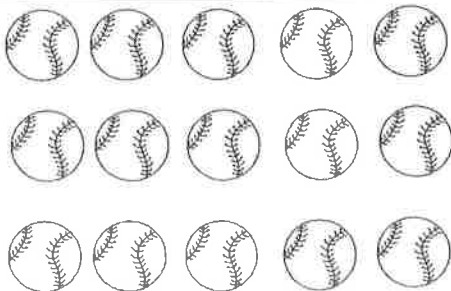
There are \_\_\_\_\_ hats.




There are \_\_\_\_\_ cubes.



There are \_\_\_\_\_ cubes.



There are \_\_\_\_\_ baseballs.



There are \_\_\_\_\_ bats.



Nombre \_\_\_\_\_

Fecha \_\_\_\_\_

Escribe las letras que faltan.

B  Ch

E    I

K  L

Ñ O

R   U V

Z

A B C Ch D E F G H I J K L L I M N Ñ O P Q R S T U V W X Y Z





Nombre \_\_\_\_\_

Fecha \_\_\_\_\_

Traza las letras

a b c ch

d e f g

h i j k

l ll m n

ñ o p q

r s t u

v w x y z





Nombre \_\_\_\_\_

Fecha \_\_\_\_\_

Escribe las letras que faltan.

a      c      d

f      h

j      m

ñ      p

t      v

x

A B C Ch D E F G H I J K L L I M N Ñ O P Q R S T U V W X Y Z





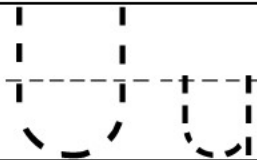
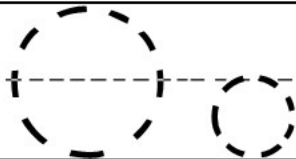
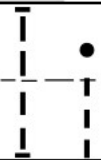
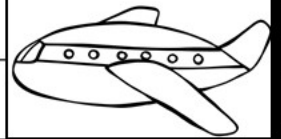
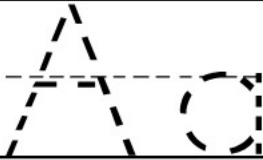
Nombre \_\_\_\_\_

Fecha \_\_\_\_\_



Traza y escribe las vocales.

a e i o u

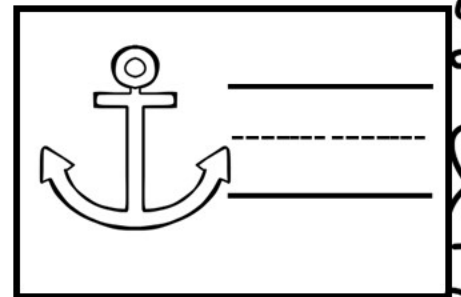
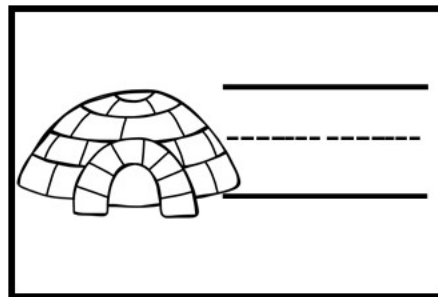

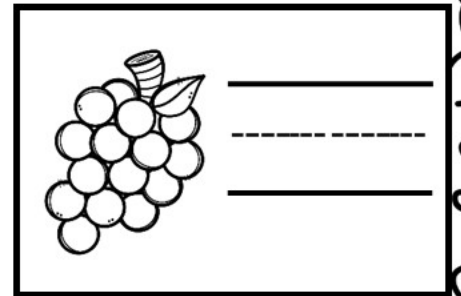


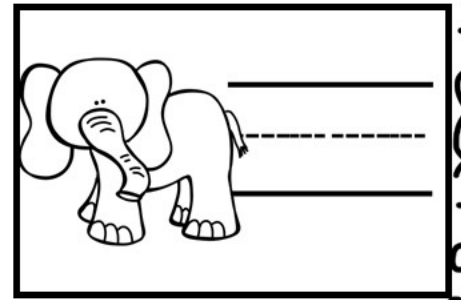
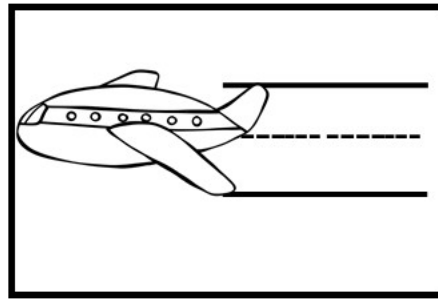





Nombre \_\_\_\_\_

Fecha \_\_\_\_\_

Di el nombre de cada dibujo. Escribe la vocal con la que comienza el nombre del dibujo.



Nombre \_\_\_\_\_

Fecha \_\_\_\_\_

Haz una línea para unir la letra mayúscula con la minúscula.

**M** ○

○ **e**

**S** ○

○ **p**

**A** ○

○ **i**

**I** ○

○ **l**

**E** ○

○ **s**

**P** ○

○ **a**

**L** ○

○ **m**






Nombre \_\_\_\_\_

Fecha \_\_\_\_\_


Haz una línea para conectar el dibujo con su sonido inicial.



**m**



**a**




**p**



**s**



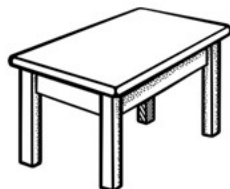



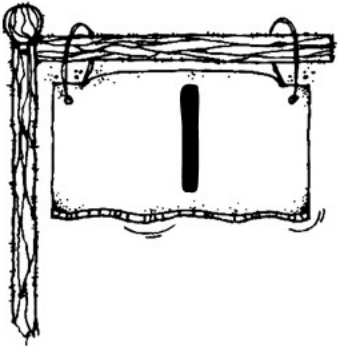








**i**



Nombre \_\_\_\_\_

Fecha \_\_\_\_\_

Corta y pega cada dibujo de acuerdo a su sonido inicial.



Nombre \_\_\_\_\_

Fecha \_\_\_\_\_

Traza y escribe las sílabas.

ma

me

mi

mo

mu

ma

me


mi

mo

mu

Escribe las sílabas.


**ma me mi mo mu**



\_\_\_\_\_

-----


\_\_\_\_\_



\_\_\_\_\_

-----


\_\_\_\_\_



\_\_\_\_\_

-----

\_\_\_\_\_



\_\_\_\_\_

-----

\_\_\_\_\_



\_\_\_\_\_

-----

\_\_\_\_\_



\_\_\_\_\_

-----

\_\_\_\_\_

Nombre \_\_\_\_\_

Fecha \_\_\_\_\_

Traza y escribe las sílabas.

sa

se

si

so

su

sa

se

si

so

su

Escribe las sílabas.


sa se si so su



\_\_\_\_\_

-----


\_\_\_\_\_



\_\_\_\_\_

-----


\_\_\_\_\_



\_\_\_\_\_

-----


\_\_\_\_\_



\_\_\_\_\_

-----


\_\_\_\_\_



\_\_\_\_\_

-----

\_\_\_\_\_



\_\_\_\_\_

-----

\_\_\_\_\_

Nombre \_\_\_\_\_

Fecha \_\_\_\_\_

Traza y escribe las sílabas.

pa

pe

pi

po

pu

pa

pe

pi

po

pu

Escribe las sílabas.

**pa pe pi po pu**



\_\_\_\_\_

-----

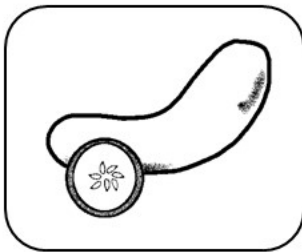
\_\_\_\_\_



\_\_\_\_\_

-----

\_\_\_\_\_



\_\_\_\_\_

-----

\_\_\_\_\_



\_\_\_\_\_

-----


\_\_\_\_\_



\_\_\_\_\_

-----

\_\_\_\_\_



\_\_\_\_\_

-----

\_\_\_\_\_

Nombre \_\_\_\_\_

Fecha \_\_\_\_\_

Traza y escribe las sílabas.

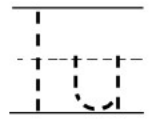
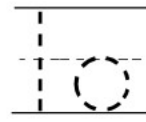
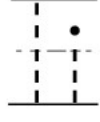
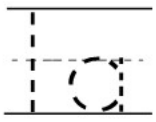
la

le

li

lo

lu




Escribe las sílabas. **la le li lo lu**



\_\_\_\_\_

-----

\_\_\_\_\_



\_\_\_\_\_

-----

\_\_\_\_\_



\_\_\_\_\_

-----


\_\_\_\_\_



\_\_\_\_\_

-----

\_\_\_\_\_



\_\_\_\_\_

-----

\_\_\_\_\_



\_\_\_\_\_

-----

\_\_\_\_\_

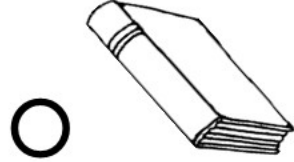


Nombre \_\_\_\_\_

Fecha \_\_\_\_\_

Haz una línea para unir la sílaba con el dibujo correspondiente.


ma ○



pe ○



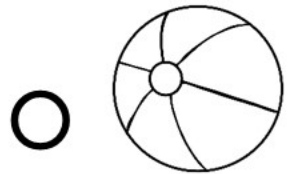
li ○




po ○




le ○



mu ○



si ○



Nombre \_\_\_\_\_

la



Colorea la palabra

la

la

la

la

Encuentra la palabra

la	el	la	un	es
un	la	un	la	la
la	un	la	es	el

el



Colorea la palabra

el

el

el

el

Encuentra la palabra

la	el	el	un	el
una	la	un	el	la
el	un	el	una	el

Nombre \_\_\_\_\_

Fecha \_\_\_\_\_

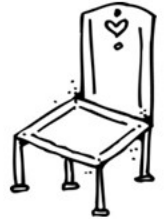
Traza y escribe.

la la la

la



la



e e e

e



e



Escribe el o la.



\_\_\_\_\_

-----

\_\_\_\_\_



\_\_\_\_\_

-----

\_\_\_\_\_



Nombre \_\_\_\_\_


Fecha \_\_\_\_\_

Traza y copia las frases.


la mamá



la mamá



la mamá



Nombre \_\_\_\_\_


Fecha \_\_\_\_\_

Traza y copia las frases.


el papá



el papá



el papá

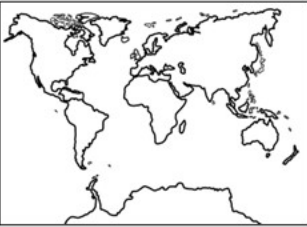


Nombre \_\_\_\_\_

Fecha \_\_\_\_\_

Lee

Escribe




ma pa



ma sa



me sa



sa po



so pa

Nombre \_\_\_\_\_

Fecha \_\_\_\_\_

Escribe la palabra que nombra el dibujo.

sale


lupa

suma

palo

sala

pelo



\_\_\_\_\_

-----

\_\_\_\_\_

\_\_\_\_\_

-----

\_\_\_\_\_

\_\_\_\_\_

-----

\_\_\_\_\_



\_\_\_\_\_

-----

\_\_\_\_\_

\_\_\_\_\_

-----

\_\_\_\_\_

\_\_\_\_\_

-----

\_\_\_\_\_

Nombre \_\_\_\_\_

Fecha \_\_\_\_\_

**ese**



Colorea la palabra

ese

ese

ese

Encuentra la palabra

la	ese	la	un	ese
es	la	ese	ese	es
ese	ese	la	ese	el

**esa**



Colorea la palabra

esa

esa

esa

Encuentra la palabra

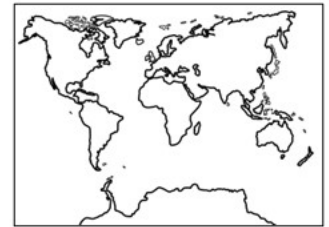
esa	una	esa	una	esa
una	esa	una	esa	una
esa	una	esa	una	esa

Nombre \_\_\_\_\_

Fecha \_\_\_\_\_


Traza y copia las frases.

ese mapa




\_\_\_\_\_

ese sopo



\_\_\_\_\_

ese mesa



\_\_\_\_\_

ese sopa



\_\_\_\_\_

Nombre \_\_\_\_\_

Fecha \_\_\_\_\_

Haz una línea para unir la letra mayúscula con la minúscula.

**T**



**d**

**N**



**l**

**S**



**f**

**P**



**s**

**F**



**n**

**D**



**t**

**L**




**p**



Nombre \_\_\_\_\_

Fecha \_\_\_\_\_

Haz una línea para conectar el dibujo con su sonido inicial.




**s**

**n**

**d**

**t**












**f**



Nombre \_\_\_\_\_

Fecha \_\_\_\_\_

Corta y pega cada dibujo de acuerdo a su sonido inicial.



Nombre \_\_\_\_\_

Fecha \_\_\_\_\_

Traza y escribe las sílabas.

ta

te

ti

to

tu

ta

te

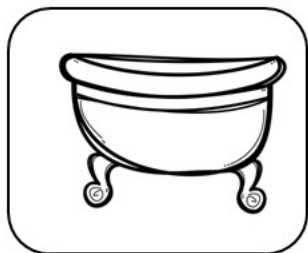
ti

to

tu

Escribe las sílabas.


**ta te ti to tu**



\_\_\_\_\_

\_\_\_\_\_


\_\_\_\_\_



\_\_\_\_\_

\_\_\_\_\_


\_\_\_\_\_



\_\_\_\_\_

\_\_\_\_\_


\_\_\_\_\_



\_\_\_\_\_

\_\_\_\_\_


\_\_\_\_\_



\_\_\_\_\_

\_\_\_\_\_

\_\_\_\_\_



\_\_\_\_\_

\_\_\_\_\_

\_\_\_\_\_

Nombre \_\_\_\_\_

Fecha \_\_\_\_\_

Traza y escribe las sílabas.

na

ne

ni

no

nu

na

ne

ni

no

nu

Escribe las sílabas.


na ne ni no nu



\_\_\_\_\_

-----


\_\_\_\_\_



\_\_\_\_\_

-----


\_\_\_\_\_



\_\_\_\_\_

-----

\_\_\_\_\_



\_\_\_\_\_

-----

\_\_\_\_\_



\_\_\_\_\_

-----

\_\_\_\_\_



\_\_\_\_\_

-----

\_\_\_\_\_

Nombre \_\_\_\_\_

Fecha \_\_\_\_\_

Traza y escribe las sílabas.

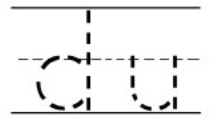
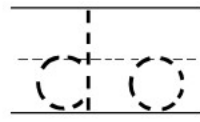
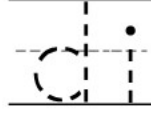
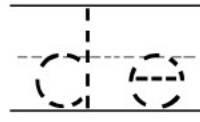
da

de

di

do

du




Escribe las sílabas. **da de di do du**



\_\_\_\_\_

-----

\_\_\_\_\_



\_\_\_\_\_

-----

\_\_\_\_\_



\_\_\_\_\_

-----

\_\_\_\_\_



\_\_\_\_\_

-----

\_\_\_\_\_



\_\_\_\_\_

-----

\_\_\_\_\_



\_\_\_\_\_

-----

\_\_\_\_\_

Nombre \_\_\_\_\_

Fecha \_\_\_\_\_

Traza y escribe las sílabas.

fa

fe

fi

fo

fu

fa

fe

fi

fo

fu

Escribe las sílabas. **fa fe fi fo fu**



\_\_\_\_\_

\_\_\_\_\_

\_\_\_\_\_



\_\_\_\_\_

\_\_\_\_\_

\_\_\_\_\_



\_\_\_\_\_

\_\_\_\_\_

\_\_\_\_\_



\_\_\_\_\_

\_\_\_\_\_

\_\_\_\_\_



\_\_\_\_\_

\_\_\_\_\_

\_\_\_\_\_



\_\_\_\_\_

\_\_\_\_\_

\_\_\_\_\_



Nombre \_\_\_\_\_


Fecha \_\_\_\_\_

Haz una línea para unir la sílaba con el dibujo correspondiente.

ta ○




fu ○



na ○



ni ○



ti ○



fo ○



di ○



Nombre \_\_\_\_\_

Fecha \_\_\_\_\_

es



Colorea la palabra

es

es

es

Encuentra la palabra

está es ese es ese  
es está es ese es  
ese es está es está

está



Colorea la palabra

está

está

Encuentra la palabra

está es ese está ese  
es está es está es  
está es está es está

Nombre \_\_\_\_\_

Fecha \_\_\_\_\_

**un**



Colorea la palabra

un


un

un

Encuentra la palabra

la	un	la	un	es
un	la	un	la	un
la	un	la	un	el

**una**



Colorea la palabra

una

una

una

Encuentra la palabra

una	una	el	una	una
una	la	una	un	una
el	una	una	una	el

Nombre \_\_\_\_\_

Fecha \_\_\_\_\_

Traza y escribe.

una una

una



una



un un

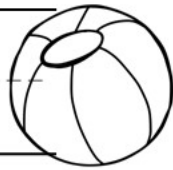
un



un



Escribe un o una.




Nombre \_\_\_\_\_



Traza y copia las frases.


un sapo



un oso



un puma




Nombre \_\_\_\_\_

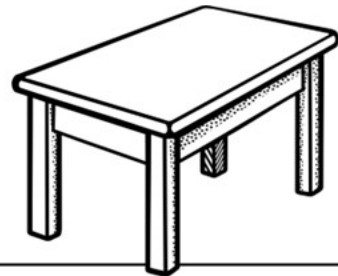


Traza y copia las frases.

una sala



una mesa



una foto



Nombre \_\_\_\_\_

Fecha \_\_\_\_\_

Lee

Escribe



se ta  
↪



fi la  
↪



mo to  
↪



ti na  
↪



pa to  
↪

Nombre \_\_\_\_\_

Fecha \_\_\_\_\_

Escribe la palabra que nombra el dibujo.

luna



dedo

nada

nudo

pino

nido



Nombre \_\_\_\_\_

Fecha \_\_\_\_\_

Lee y marca las oraciones que van con el dibujo.

Ésta es mi moto.

Ésta es mi foto.



La sopa está en la mesa.

La sopa está en la tina.

Esa es su mamá.

Ese es su papá.



Nombre \_\_\_\_\_

Fecha \_\_\_\_\_

Haz una línea para unir la letra mayúscula con la minúscula.

**R**



**n**

**J**



**b**

**V**



**l**

**B**



**p**

**N**



**j**

**L**



**r**

**P**



**v**





Nombre \_\_\_\_\_

Fecha \_\_\_\_\_


Haz una línea para conectar el dibujo con su sonido inicial.



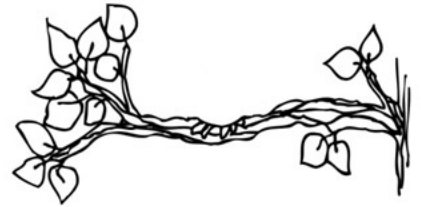
r



v




j



b













t



Nombre \_\_\_\_\_

Fecha \_\_\_\_\_


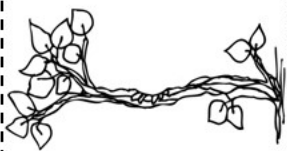











Corta y pega cada dibujo de acuerdo a su sonido inicial.



Nombre \_\_\_\_\_

Fecha \_\_\_\_\_

Corta y pega cada dibujo de acuerdo a su sonido inicial.



Nombre \_\_\_\_\_

Fecha \_\_\_\_\_

Traza y escribe las sílabas.

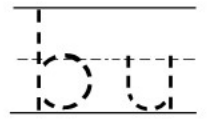
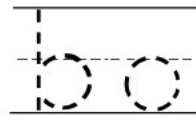
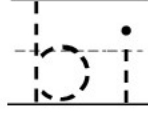
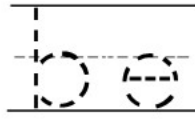
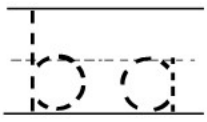
ba

be

bi

bo

bu




Blank handwriting lines for practicing the syllables.

Escribe las sílabas. **ba be bi bo bu**




Blank handwriting lines for the word 'ba'.



Blank handwriting lines for the word 'be'.



Blank handwriting lines for the word 'bi'.



Blank handwriting lines for the word 'bo'.



Blank handwriting lines for the word 'bu'.



Blank handwriting lines for the word 'bu'.

Nombre \_\_\_\_\_

Fecha \_\_\_\_\_

Traza y escribe las sílabas.

ra

re

ri

ro

ru

ra

re

ri

ro

ru

Escribe las sílabas.

**ra re ri ro ru**



\_\_\_\_\_

-----


\_\_\_\_\_



\_\_\_\_\_

-----


\_\_\_\_\_



\_\_\_\_\_

-----

\_\_\_\_\_



\_\_\_\_\_

-----

\_\_\_\_\_



\_\_\_\_\_

-----

\_\_\_\_\_



\_\_\_\_\_

-----

\_\_\_\_\_

Nombre \_\_\_\_\_

Fecha \_\_\_\_\_

Traza y escribe las sílabas.

va

ve

vi

vo

vu

va

ve

vi

vo

vu

Escribe las sílabas.

**va ve vi vo vu**



\_\_\_\_\_

\_\_\_\_\_


\_\_\_\_\_



\_\_\_\_\_

\_\_\_\_\_


\_\_\_\_\_



\_\_\_\_\_

\_\_\_\_\_

\_\_\_\_\_



\_\_\_\_\_

\_\_\_\_\_

\_\_\_\_\_



\_\_\_\_\_

\_\_\_\_\_

\_\_\_\_\_



\_\_\_\_\_

\_\_\_\_\_

\_\_\_\_\_

Nombre \_\_\_\_\_

Fecha \_\_\_\_\_

Traza y escribe las sílabas.

ja

je

ji

jo

ju

ja

je

ji

jo

ju

Escribe las sílabas.

ja

je

ji

jo

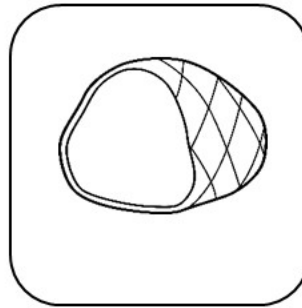
ju



\_\_\_\_\_

-----

\_\_\_\_\_



\_\_\_\_\_

-----

\_\_\_\_\_



\_\_\_\_\_

-----

\_\_\_\_\_



\_\_\_\_\_

-----


\_\_\_\_\_



\_\_\_\_\_

-----

\_\_\_\_\_



\_\_\_\_\_

-----

\_\_\_\_\_



Nombre \_\_\_\_\_

Fecha \_\_\_\_\_

Haz una línea para unir la sílaba con el dibujo correspondiente.

ji ○



ve ○




ba ○



be ○



re ○



ja ○



va ○



Nombre \_\_\_\_\_

Fecha \_\_\_\_\_

Lee

Escribe



ve la



ro pa



fa ro



ro sa



ra ta

Nombre \_\_\_\_\_

Fecha \_\_\_\_\_

Escribe la palabra que nombra el dibujo.

pavo

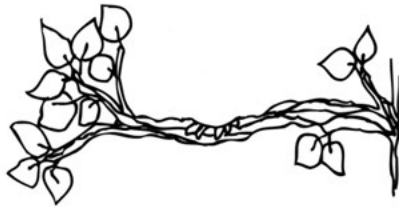
bota

bebé

rama

boda

vaso



Nombre \_\_\_\_\_

**veo**



Colorea la palabra

veo

veo

veo

Encuentra la palabra

voy	va	veo	veo	va
veo	voy	veo	va	voy
va	veo	veo	voy	veo

**va**



Colorea la palabra

va

va


va

Encuentra la palabra

voy	va	veo	veo	va
veo	va	veo	va	voy
va	veo	va	voy	va

Nombre \_\_\_\_\_

Traza y copia las oraciones.




Veo un faro.


Veo un bote.



Veo una sirena.




Nombre \_\_\_\_\_



Traza y copia las frases.


Es una vaca.



Es un pavo.



Es una oveja.



Nombre \_\_\_\_\_

Fecha \_\_\_\_\_

Lee y marca las oraciones que van con el dibujo.

El bebé está solo.

El bebé no está solo.



El osito es para el bebé .

El osito es para el papá.

La mamá lleva al bebé.

El papá lleva al bebé.



Nombre \_\_\_\_\_

Fecha \_\_\_\_\_

Haz una línea para unir la letra mayúscula con la minúscula.

Ñ ○

○ y

Ch ○

○ d

Li ○

○ l

N ○

○ ch

Y ○

○ ñ

D ○

○ n

L ○

○ ll






Nombre \_\_\_\_\_

Fecha \_\_\_\_\_

Haz una línea para conectar el dibujo con su sonido inicial.



ch




ñandú



ll



ñ



y



ñu


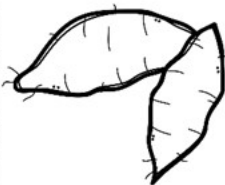

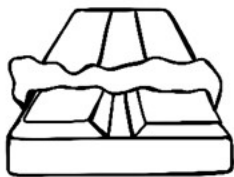









n



Nombre \_\_\_\_\_

Fecha \_\_\_\_\_

Corta y pega cada dibujo de acuerdo a su sonido inicial.



Nombre \_\_\_\_\_

Fecha \_\_\_\_\_

Traza y escribe las sílabas.

cha che chi cho chu


cha che chi cho chu

\_\_\_\_\_

\_\_\_\_\_

\_\_\_\_\_

Escribe las sílabas. **cha che chi cho chu**



\_\_\_\_\_

\_\_\_\_\_

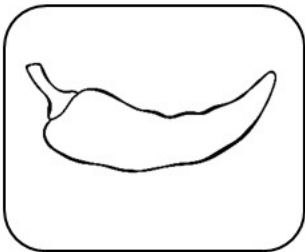
\_\_\_\_\_



\_\_\_\_\_

\_\_\_\_\_

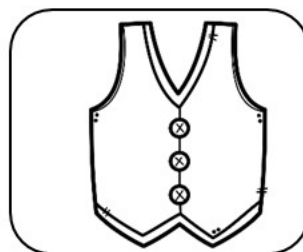
\_\_\_\_\_



\_\_\_\_\_

\_\_\_\_\_

\_\_\_\_\_



\_\_\_\_\_

\_\_\_\_\_


\_\_\_\_\_



\_\_\_\_\_

\_\_\_\_\_

\_\_\_\_\_



\_\_\_\_\_

\_\_\_\_\_

\_\_\_\_\_

Nombre \_\_\_\_\_

Fecha \_\_\_\_\_

Traza y escribe las sílabas.

ña

ñe

ñi

ño

ñu

ña

ñe

ñi

ño

ñu

Escribe la última sílaba.


ña

ñe

ñi

ño


ñu



\_\_\_\_\_

\_\_\_\_\_

\_\_\_\_\_



\_\_\_\_\_

\_\_\_\_\_


\_\_\_\_\_



\_\_\_\_\_

\_\_\_\_\_

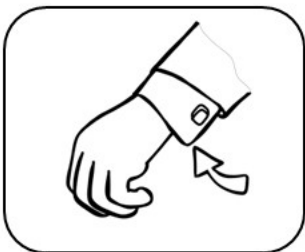
\_\_\_\_\_



\_\_\_\_\_

\_\_\_\_\_

\_\_\_\_\_



\_\_\_\_\_

\_\_\_\_\_

\_\_\_\_\_



\_\_\_\_\_

\_\_\_\_\_

\_\_\_\_\_

Nombre \_\_\_\_\_

Fecha \_\_\_\_\_

Traza y escribe las sílabas.

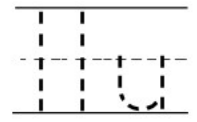
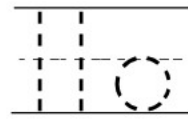
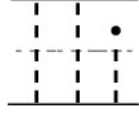
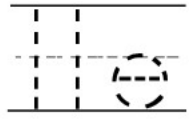
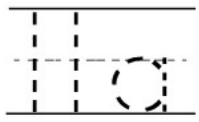
Ila

Ile

Ili

Ilo

Ilu



Blank handwriting lines for the syllable 'Ila'.

Blank handwriting lines for the syllable 'Ile'.

Blank handwriting lines for the syllable 'Ili'.

Blank handwriting lines for the syllable 'Ilo'.

Blank handwriting lines for the syllable 'Ilu'.

Escribe las sílabas. **Ila Ile Ili Ilo Ilu**



Blank handwriting lines for the word 'Illa'.



Blank handwriting lines for the word 'Illa'.



Blank handwriting lines for the word 'Illa'.



Blank handwriting lines for the word 'Illa'.



Blank handwriting lines for the word 'Illa'.



Blank handwriting lines for the word 'Illa'.

Nombre \_\_\_\_\_

Fecha \_\_\_\_\_

Traza y escribe las sílabas.

ya

ye

yi

yo

yu

ya

ye

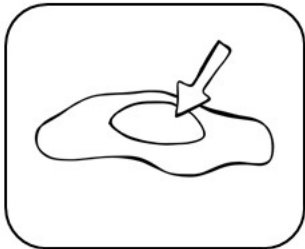
yi

yo

yu

Escribe las sílabas.


ya ye yi yo yu



\_\_\_\_\_

\_\_\_\_\_


\_\_\_\_\_



\_\_\_\_\_

\_\_\_\_\_


\_\_\_\_\_



\_\_\_\_\_

\_\_\_\_\_

\_\_\_\_\_



\_\_\_\_\_

\_\_\_\_\_

\_\_\_\_\_

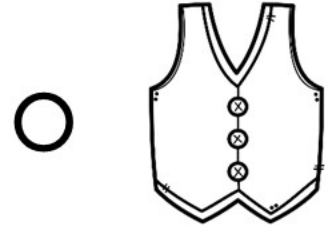


Nombre \_\_\_\_\_


Fecha \_\_\_\_\_

Haz una línea para unir la sílaba con el dibujo correspondiente.

ña ○



ye ○



llu ○



cha ○




chi ○



lla ○



yo ○



Nombre \_\_\_\_\_

yo



Colorea la palabra

yo

yo

yo

Encuentra la palabra

y	yo	allí	y	yo
yo	y	yo	allí	yo
allí	yo	allí	yo	y

allí



Colorea la palabra

allí

allí

allí

Encuentra la palabra

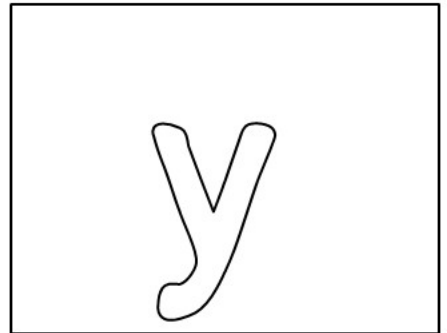
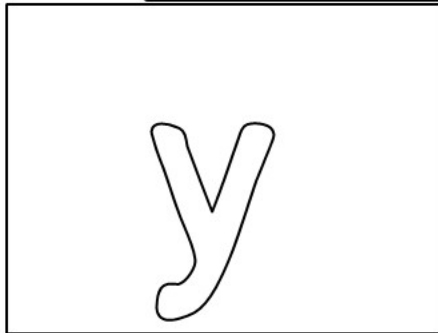
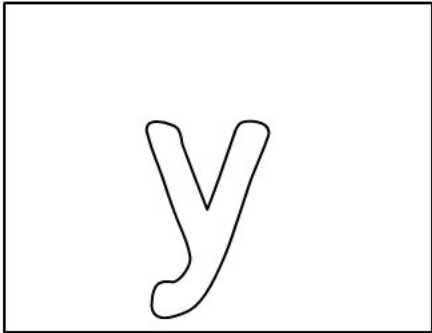
y	allí	allí	allí	yo
yo	allí	yo	allí	yo
allí	yo	allí	yo	allí

Nombre \_\_\_\_\_

y

Fecha \_\_\_\_\_

Colorea la palabra




Encuentra la palabra

y	yo	voy	soy	y
voy	y	y	y	soy
yo	y	yo	y	yo

Lee y escribe

mamá y papá



papá y yo



mamá y yo



Nombre \_\_\_\_\_

**soy**



Colorea la palabra

soy

soy

soy

Encuentra la palabra

soy

soy

voy

soy

soy

voy

y

soy

y

voy

soy

y

voy

y

soy

**voy**



Colorea la palabra

voy

voy

voy

Encuentra la palabra

soy

soy

voy

voy

soy

voy

y

soy

y

voy

soy


voy

voy

voy

soy

Nombre \_\_\_\_\_




Traza y copia las oraciones.


Soy una jirafa.



Soy un mono.



Soy un oso.

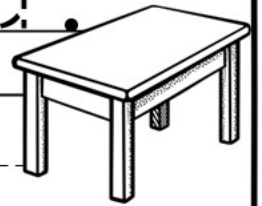


Nombre \_\_\_\_\_


Traza y copia las oraciones.




Voy a la mesa.



Voy a la tina.



Voy a la sala.



Nombre \_\_\_\_\_

Fecha \_\_\_\_\_

Lee y marca las oraciones que van con el dibujo.

Mamá va en el yate.



Mamá va en la moto.



El papá lleva a la niña .

El papá lleva al bebé.

La llave es para mamá.

La rosa es para mamá.



Nombre \_\_\_\_\_

Fecha \_\_\_\_\_

Haz una línea para unir la letra mayúscula con la minúscula.

C ○

○ g

K ○

○ v

Q ○

○ r

G ○

○ b

V ○

○ c

R ○

○ q

B ○

○ k





Nombre \_\_\_\_\_


Fecha \_\_\_\_\_

Haz una línea para conectar el dibujo con su sonido inicial.

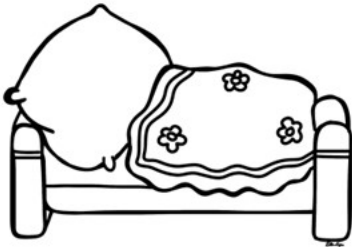
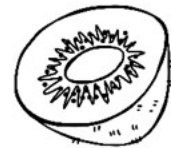


c


15



q



k



g



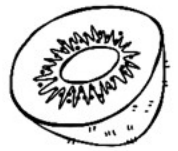
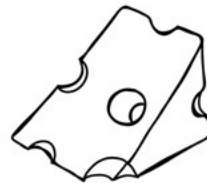










r



Nombre \_\_\_\_\_

Fecha \_\_\_\_\_

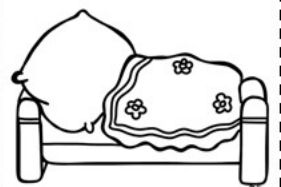
Corta y pega cada dibujo de acuerdo a su sonido inicial.



15



quetzal



Nombre \_\_\_\_\_

Fecha \_\_\_\_\_

Traza y escribe las sílabas.

ca

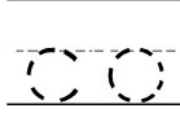


\_\_\_\_\_

-----

\_\_\_\_\_

co

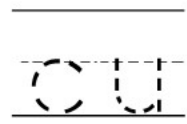


\_\_\_\_\_

-----

\_\_\_\_\_

cu



\_\_\_\_\_

-----

\_\_\_\_\_

Escribe la sílaba.

ca

co


cu



\_\_\_\_\_

-----


\_\_\_\_\_



\_\_\_\_\_

-----


\_\_\_\_\_



\_\_\_\_\_

-----

\_\_\_\_\_



\_\_\_\_\_

-----


\_\_\_\_\_



\_\_\_\_\_

-----

\_\_\_\_\_



\_\_\_\_\_

-----

\_\_\_\_\_

Nombre \_\_\_\_\_

Fecha \_\_\_\_\_

Traza y escribe las sílabas.

ce

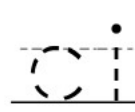


\_\_\_\_\_

-----

\_\_\_\_\_

ci



\_\_\_\_\_


-----

\_\_\_\_\_

Escribe la sílaba.

**ce**


**ci**



\_\_\_\_\_

-----


\_\_\_\_\_



\_\_\_\_\_

-----


\_\_\_\_\_



\_\_\_\_\_

-----

\_\_\_\_\_



\_\_\_\_\_

-----

\_\_\_\_\_



\_\_\_\_\_

-----

\_\_\_\_\_



\_\_\_\_\_

-----

\_\_\_\_\_

Nombre \_\_\_\_\_

Fecha \_\_\_\_\_

Traza y escribe las sílabas.

ka

ke

ki

ko

ku

ka

ke

ki

ko

ku

\_\_\_\_\_

-----

\_\_\_\_\_

\_\_\_\_\_

-----

\_\_\_\_\_

\_\_\_\_\_

-----

\_\_\_\_\_

\_\_\_\_\_

-----

\_\_\_\_\_

\_\_\_\_\_

-----

\_\_\_\_\_

Escribe las sílabas.

**ka ke ki ko ku**



\_\_\_\_\_

-----

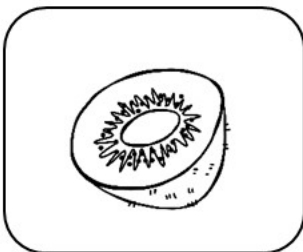
\_\_\_\_\_



\_\_\_\_\_

-----

\_\_\_\_\_



\_\_\_\_\_

-----

\_\_\_\_\_



\_\_\_\_\_

-----

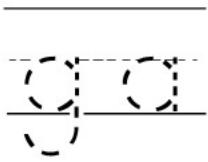
\_\_\_\_\_

Nombre \_\_\_\_\_

Fecha \_\_\_\_\_

Traza y escribe las sílabas.

ga

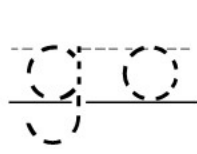


\_\_\_\_\_

-----

\_\_\_\_\_

go




\_\_\_\_\_

-----

\_\_\_\_\_

gu



\_\_\_\_\_

-----

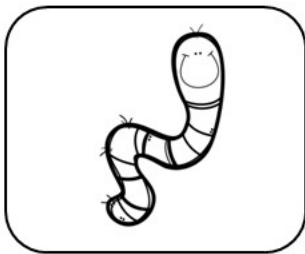
\_\_\_\_\_

Escribe la sílaba.

ga

go


gu



\_\_\_\_\_

-----


\_\_\_\_\_



\_\_\_\_\_

-----

\_\_\_\_\_



\_\_\_\_\_

-----

\_\_\_\_\_



\_\_\_\_\_

-----


\_\_\_\_\_



\_\_\_\_\_

-----

\_\_\_\_\_



\_\_\_\_\_

-----


\_\_\_\_\_

Nombre \_\_\_\_\_

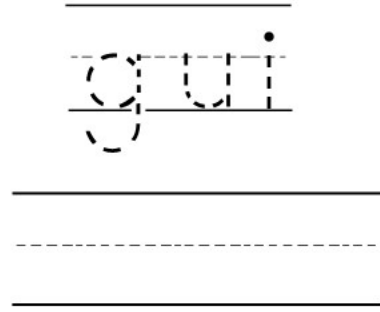
Fecha \_\_\_\_\_

Traza y escribe las sílabas.

gue




gui



Escribe la sílaba.

gue


gui



\_\_\_\_\_

\_\_\_\_\_


\_\_\_\_\_



\_\_\_\_\_

\_\_\_\_\_


\_\_\_\_\_



\_\_\_\_\_

\_\_\_\_\_

\_\_\_\_\_



\_\_\_\_\_

\_\_\_\_\_

\_\_\_\_\_

Nombre \_\_\_\_\_

Fecha \_\_\_\_\_

Traza y escribe las sílabas.

que

que


qui

qui


Escribe la sílaba.

que


qui



\_\_\_\_\_



\_\_\_\_\_



\_\_\_\_\_



\_\_\_\_\_

que

\_\_\_\_\_

qui

\_\_\_\_\_



Nombre \_\_\_\_\_

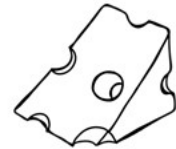
Fecha \_\_\_\_\_

Haz una línea para unir la sílaba con el dibujo correspondiente.

ca ○



ki ○



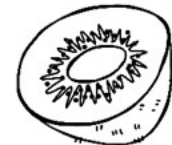
ka ○



go ○



cu ○



que ○



ga ○



Nombre \_\_\_\_\_

Fecha \_\_\_\_\_

Escribe la palabra que nombra el dibujo.

gato

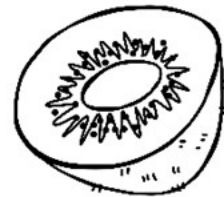
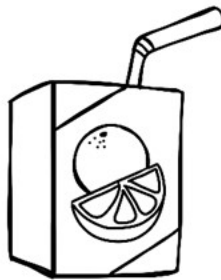
casa

queso

jugo

cuna

kiwi



Nombre \_\_\_\_\_

**quién**



Colorea la palabra

quién

quién

Encuentra la palabra

quién que aquí quién que  
aquí quién que aquí quién  
quién aquí quién quién aquí

**aquí**



Colorea la palabra


aquí

aquí

Encuentra la palabra

quién aquí aquí quién que  
aquí quién aquí aquí quién  
quién aquí quién quién aquí

Nombre \_\_\_\_\_



Lee, traza y copia.

Me gusta la leche.

Me gusta el queso.

Me gusta la sopa.

Nombre \_\_\_\_\_

Fecha \_\_\_\_\_


Lee y copia las oraciones.

¿Quién está allí?



La rana está aquí.

¿Quién está allí?



El gato está aquí.


Nombre \_\_\_\_\_

Fecha \_\_\_\_\_

Lee y marca las oraciones que van con el dibujo.

Yo voy a mi casa.

Yo voy a la sala.



Yo veo el sol.

Yo veo la luna.

Es de noche.

Es de día.



Nombre \_\_\_\_\_

Fecha \_\_\_\_\_

Haz una línea para unir la letra mayúscula con la minúscula.

**H** ○

○ **z**

**W** ○

○ **q**

**Q** ○

○ **y**

**Z** ○

○ **x**

**G** ○

○ **h**

**X** ○

○ **w**

**Y** ○

○ **g**







Nombre \_\_\_\_\_

Fecha \_\_\_\_\_

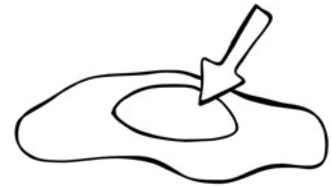
Haz una línea para conectar el dibujo con su letra inicial.



**w**



**x**

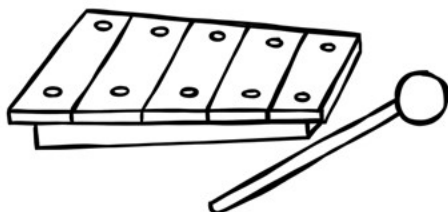


**z**



Washigton

**h**



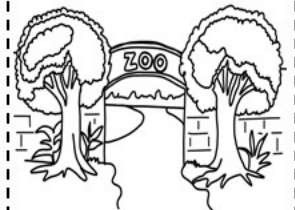










**y**



Nombre \_\_\_\_\_

Fecha \_\_\_\_\_

Corta y pega cada dibujo de acuerdo a su sonido inicial.



Nombre \_\_\_\_\_

Fecha \_\_\_\_\_

Traza y escribe las sílabas.

ha

he

hi

ho

hu

ha

he

hi

ho

hu

\_\_\_\_\_

-----

\_\_\_\_\_

\_\_\_\_\_

-----

\_\_\_\_\_

\_\_\_\_\_

-----

\_\_\_\_\_

\_\_\_\_\_

-----

\_\_\_\_\_

\_\_\_\_\_

-----

\_\_\_\_\_

Escribe las sílabas.


ha he hi ho hu



\_\_\_\_\_

-----

\_\_\_\_\_



\_\_\_\_\_

-----


\_\_\_\_\_



\_\_\_\_\_

-----

\_\_\_\_\_



\_\_\_\_\_

-----

\_\_\_\_\_

Nombre \_\_\_\_\_

Fecha \_\_\_\_\_

Traza y escribe las sílabas.

za

ze

zi

zo

zu

za

ze


zi

zo

zu

Escribe las sílabas.


**za ze zi zo zu**



\_\_\_\_\_

-----

\_\_\_\_\_



\_\_\_\_\_

-----

\_\_\_\_\_



\_\_\_\_\_

-----

\_\_\_\_\_



\_\_\_\_\_

-----

\_\_\_\_\_

Nombre \_\_\_\_\_

Fecha \_\_\_\_\_

Lee y marca las oraciones que van con el dibujo.

¡Mira esa hada!

¡Mira ese humo!



La niña está con su papá.

La niña está con su amiga.

El niño tiene un gato.

El niño tiene un bate.



Al niño le gusta leer.

Al niño le gusta comer.


Nombre \_\_\_\_\_

Fecha \_\_\_\_\_

Lee y marca las oraciones que van con el dibujo.

El bebé baña a la mamá.

La mamá baña al bebé.



Ese niño tiene una pala.

Ese niño tiene un pato.

La niña está en el cine.

La niña está en la playa.



La niña come tacos.

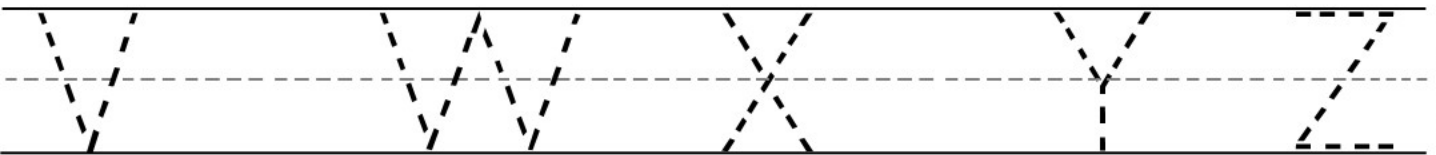
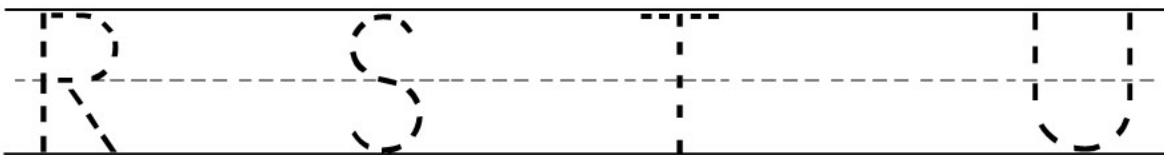
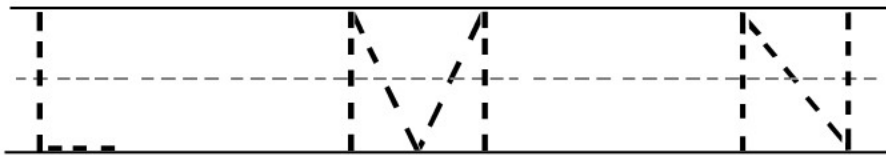
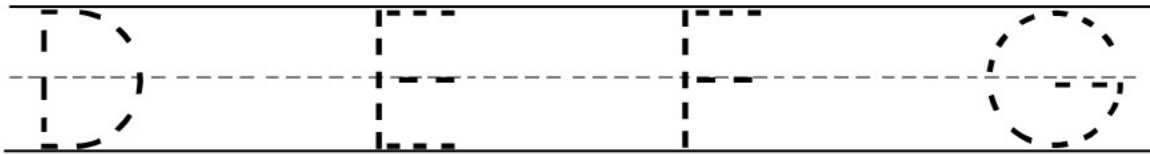
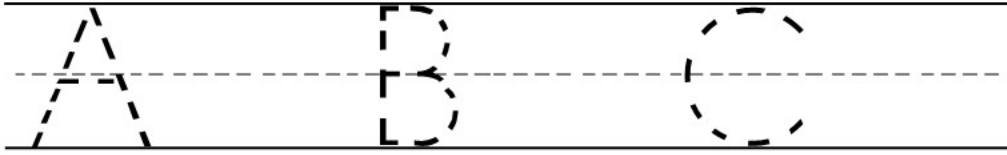
La niña toma té.



Nombre \_\_\_\_\_

Fecha \_\_\_\_\_

Traza las letras





Nombre \_\_\_\_\_

Fecha \_\_\_\_\_

Escribe las letras que faltan.

	B			
--	---	--	--	--

F				J
---	--	--	--	---

		M		Ñ
--	--	---	--	---

	P			
--	---	--	--	--

T		V		
---	--	---	--	--

	Z
--	---

A B C D E F G H I J K L M N Ñ O P Q R S T U V W X Y Z





Nombre \_\_\_\_\_

Fecha \_\_\_\_\_

Traza las letras

a

b

c

d

e

f

g

h

i

j

k

l

m

n

ñ

o

p

q

r

s

t

u

v

w

x

y

z





Nombre \_\_\_\_\_

Fecha \_\_\_\_\_

Escribe las letras que faltan.

a      c      d

g      i

k      m

p

t      v

y

A B C D E F G H I J K L M N Ñ O P Q R S T U V W X Y Z

